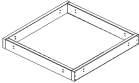
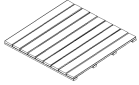













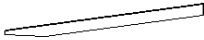

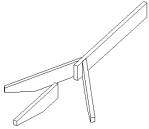









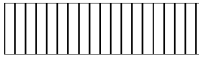




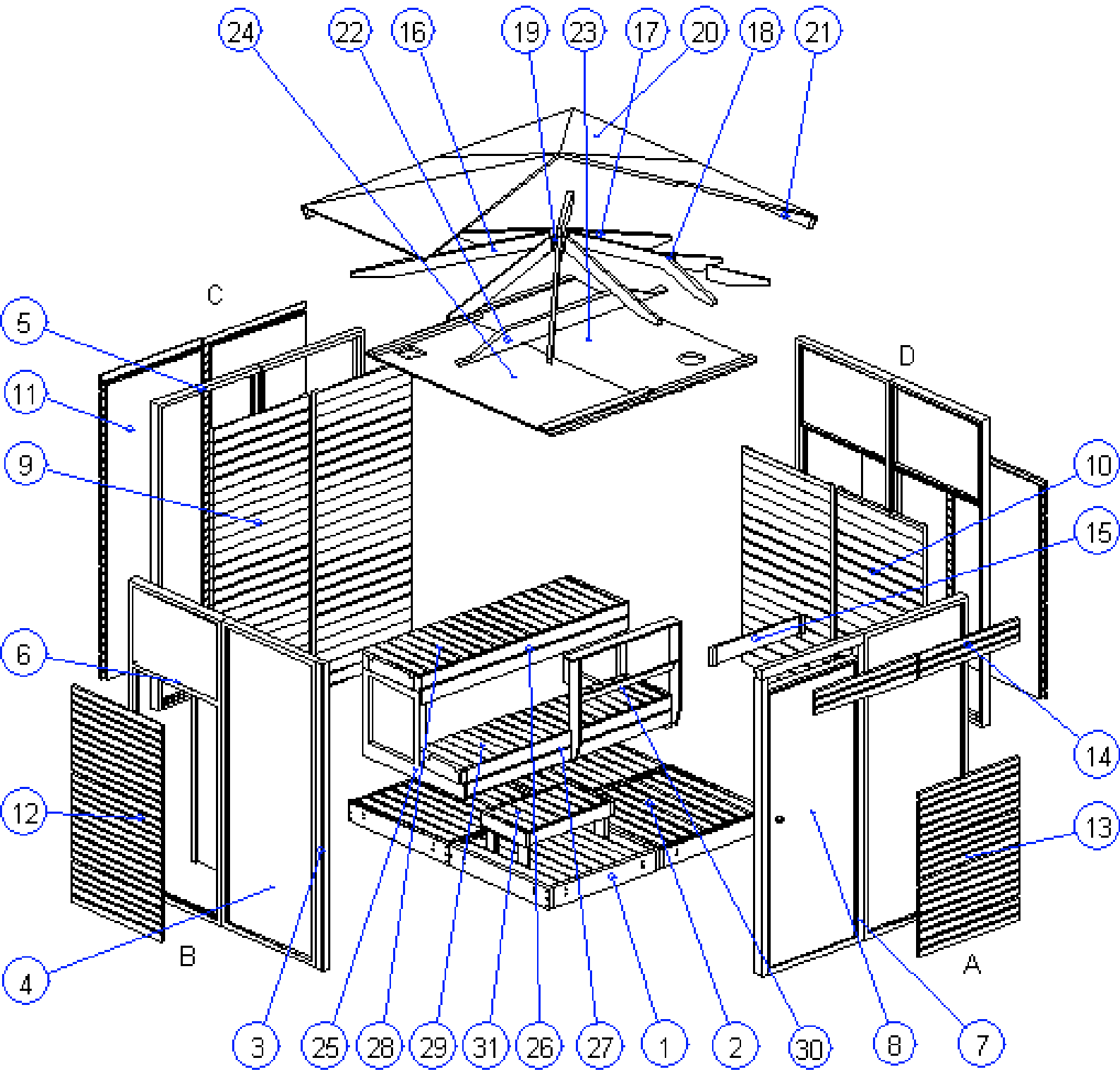
TAMMIISTO®

RAITA
PIHA-SAUNA

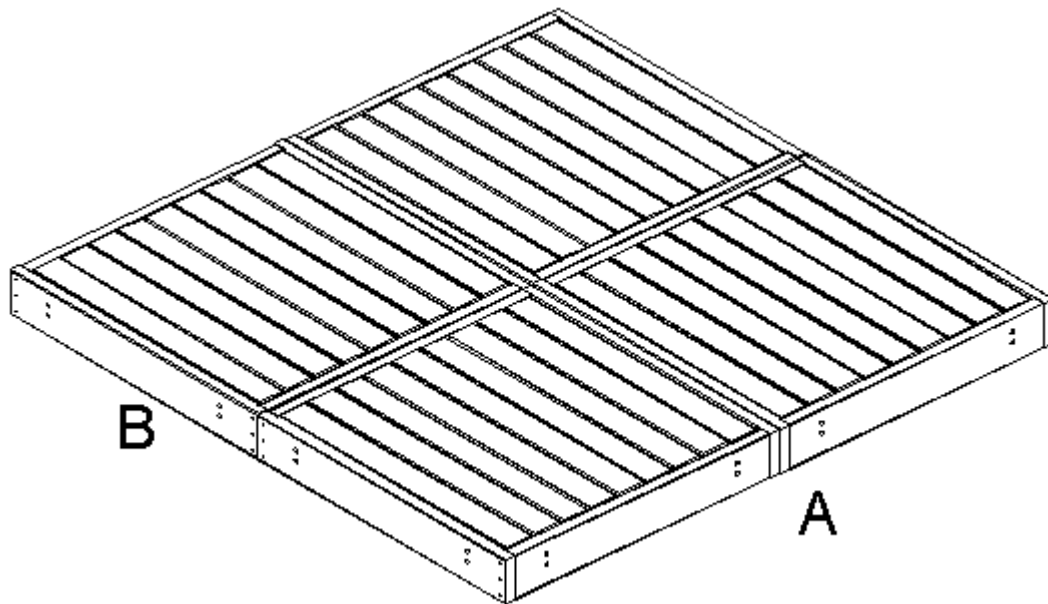
1		Kehikko 980x980	4 KPL
2		Laatta 895x895	4 KPL
3		Tolppa 70x70x2100	4 KPL
4		Sivukehikko lasilla 910x2100	2 KPL
5		Sivukehikko 910x2100	2 KPL
6		Sivukehikko pienellä lasilla 910x2100	3 KPL
7		Ovikehikko 910x2100	1 KPL
8		Ovi	1 KPL
9		Paneeliseinä 852x2039	2 KPL
10		Paneeliseinä 852x1400	3 KPL
11		Ripavaneri 890x2085	2 KPL
12		Ripavaneri 890x1485	3 KPL
13		Ripaelementti 890x1125	1 KPL

14		Ripavaneri 890x250	2 KPL
15		Oviyläpaneeli 852x150	1 KPL
16		Katonkulmapuu 91x1340	4 KPL
17		Katonkeskipuu 91x947	4 KPL
18		Kulmapuu (piipu kohta) 91x1340	1 KPL
19		Kattomutteri 160x160	1 KPL
20		Kattovaneri kolmio 1188x1250	8 KPL
21		Otsalauta 28x70x2391	4 KPL
22		Sisäkatonkeskipuu 150x1824	1 KPL
23		Sisäkattoelementti 950x1823	1 KPL
24		Sisäkattoelementti 865x1823	1 KPL
25		Laudekannatin	2 KPL
26		Lauderunko ylä 500x1824	1KPL
27		Lauderunko ala 450x1824	1 KPL
28		Ylälauteet	1 KPL

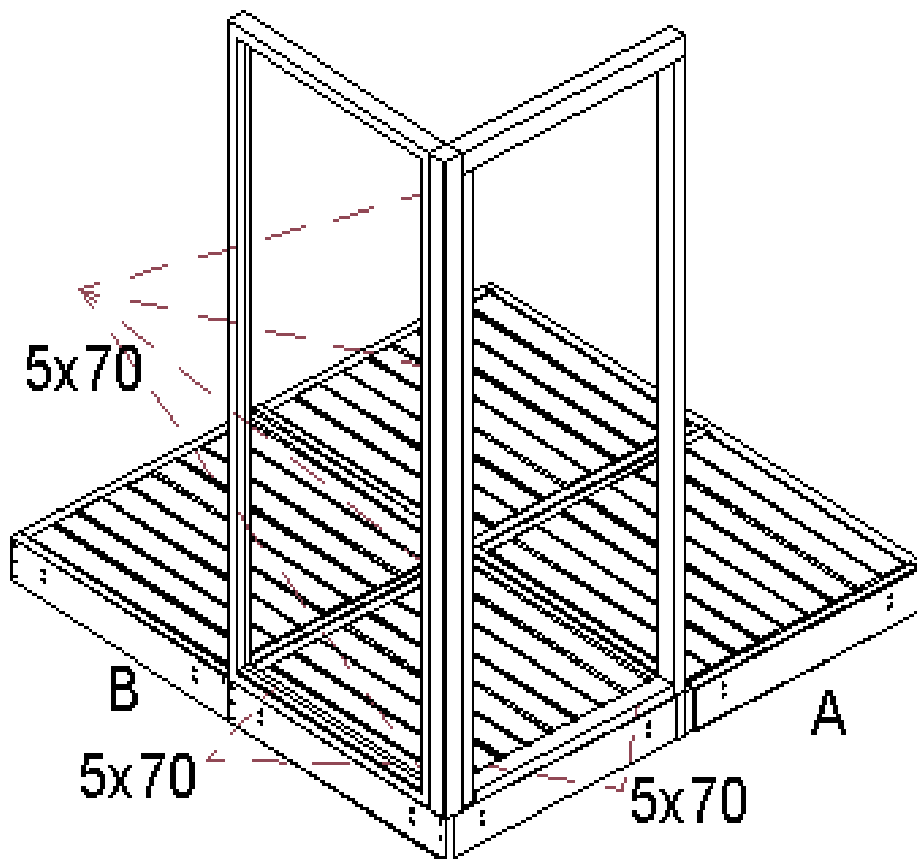
29		Alalauteet	1 KPL
30		Kaide	1 KPL
31		Saunajakkara	1 KPL
34		Ruuvi 5x35	16 KPL
35		Ruuvi 4x55	162 KPL
36		Ruuvi 5x70	98 KPL
37		Ruuvi 5x90	12 KPL
39		10 mm pultti + mutteri + prika	8 KPL

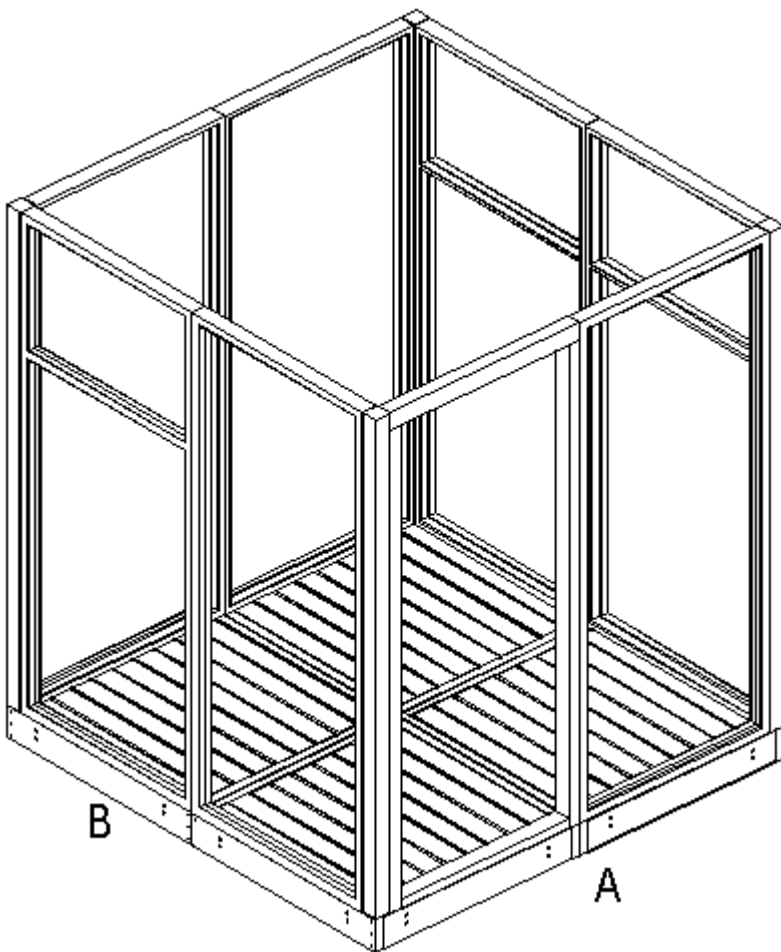


1. Pulttaa kehikot yhteen.
2. Vaatraa keikot suoraan.

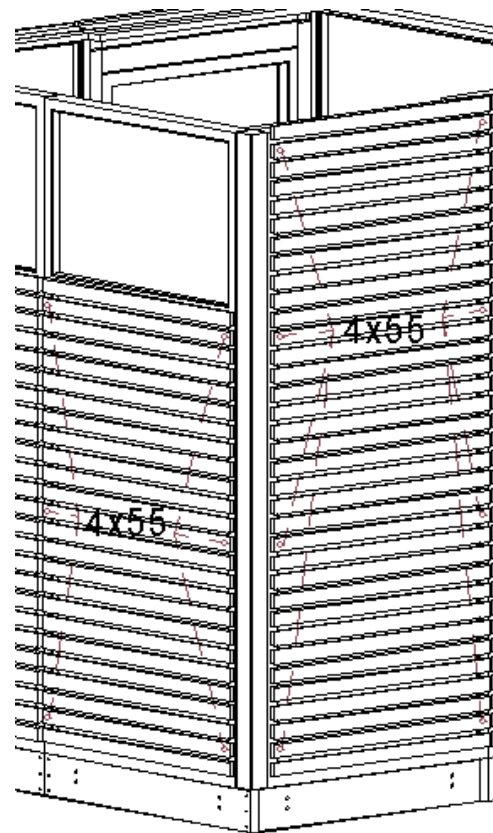
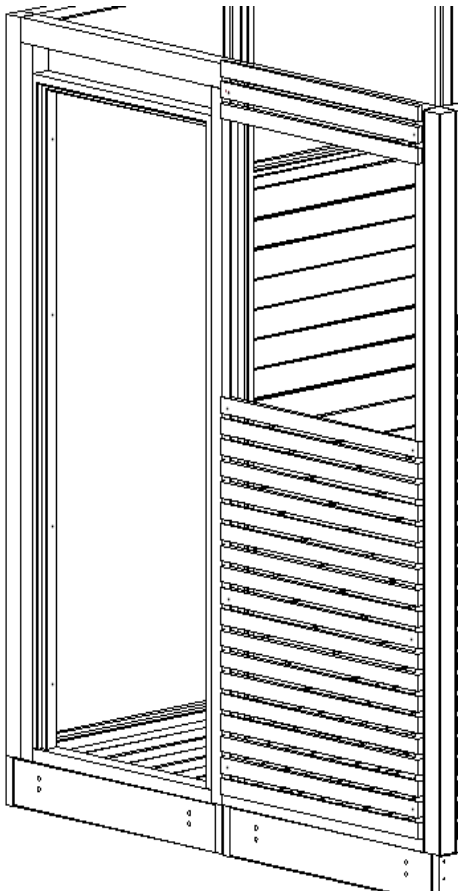


3. Asenna seinäelementit toisiinsa neljällä 5x70 ruuvilla ja lattiaan kahdella, aloita elementtien asennus kulmasta ruuvaamalla seinäelementti nurkka tolppaan.



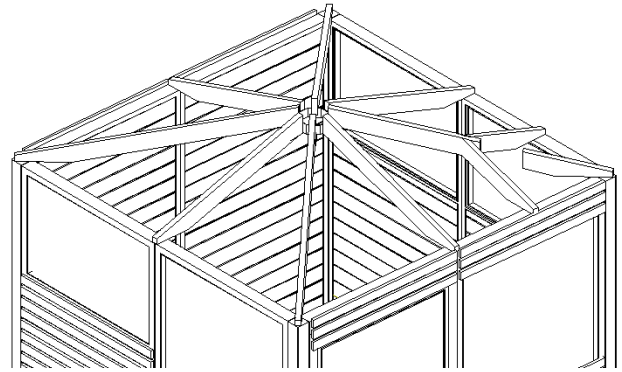
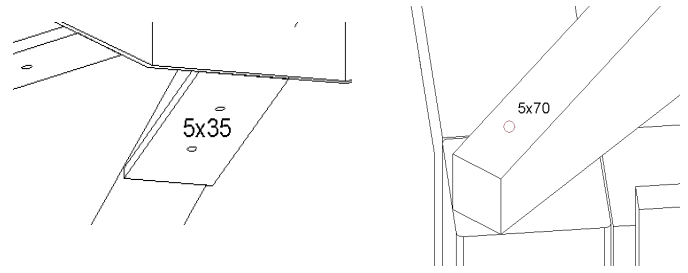
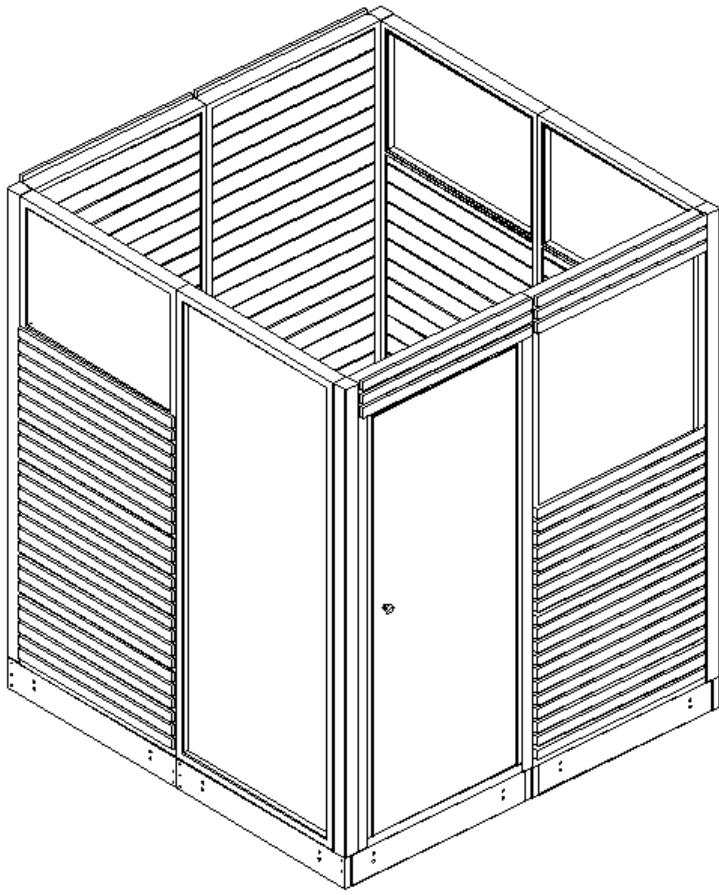


4. Asenna paneelielementit paikalleen 4x55 ruuveilla, korkeammat kahdeksalla ja matalammat kuudella ruuvilla.



5. Kiinnitä saunan ovi paikalleen kahdeksalla 5x70 ruuvilla.

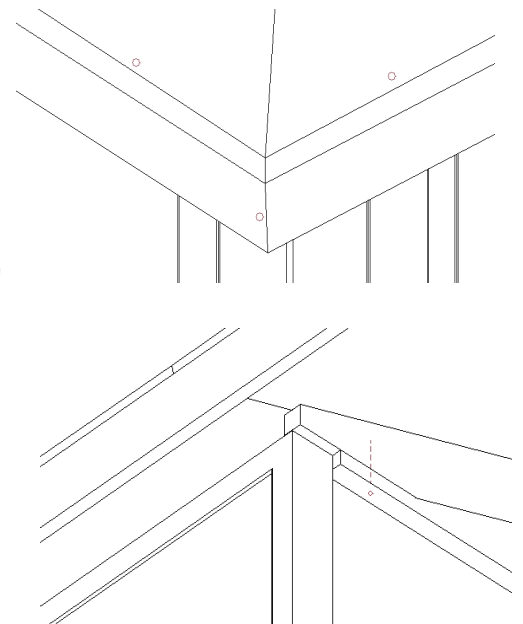
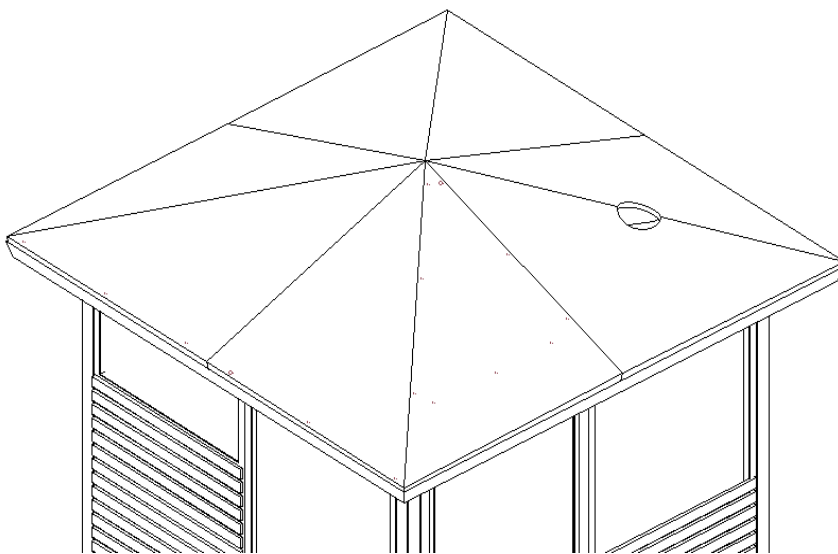
6. Asenna ripavanerielementit paikalleen 4x55 ruuveilla, korkeammat kahdeksalla, matalammat kuudella, oviseinälle tulevat pienet neljällä.



7. Kiinnitä kattopuut kahdella 5x35 ruuvilla keskiörautaan, toinen pää yhdellä 5x70mm ruuvilla seinän päälle.

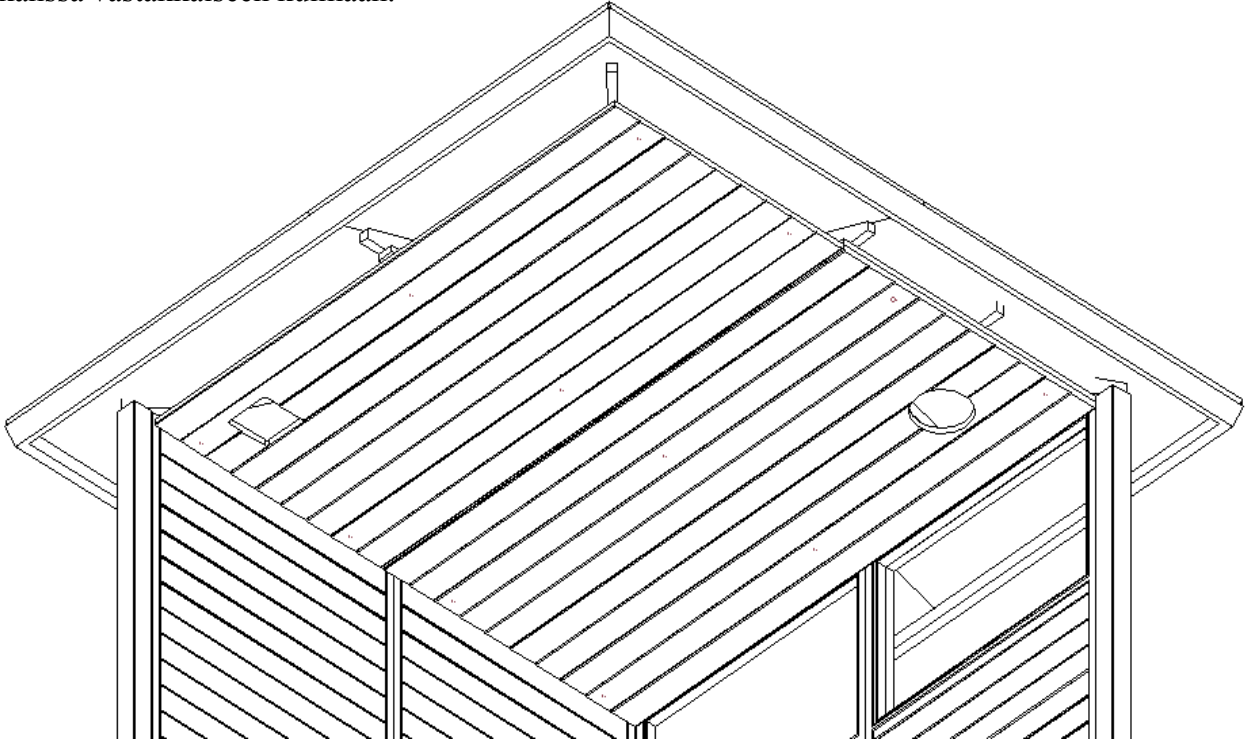
8. Asenna kattovanerit paikalleen kuudella 4x55 ruuvilla per levy.

9. Kiinnitä otsalaudat kuudella 4x55 ruuvilla joka reunalta ja kulmista yhteen yhdellä.




10. Kiinnitä sisäkaton keskipuu kahdella 5x90 ruuvilla kiinni. →

11. Asenna sisäkattoelementit paikalleen kuudella 5x70 ruuvilla siten, että ilmaluukku tulee kiukaan kanssa vastakkaiseen kulmaan.

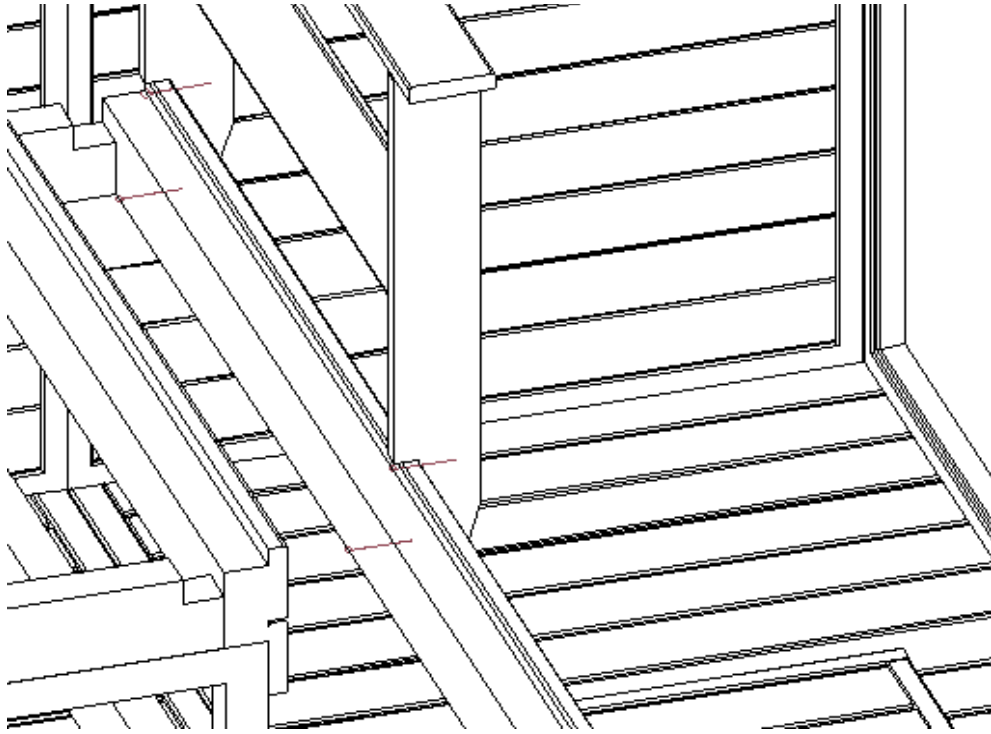


12. Asenna laudekannattimet paikalleen viidellä 5x90 ruuvilla.

13. Asenna lauderungot paikalleen, istuin- ja jalkaosa molemmista päistä kahdella 5x70 ruuvilla.



14. Kiinnitä kaide lauderunkoon kahdella 5x70 ruuvilla molemmista päistä. Pora ruuvit rungosta kaiteeseen.



15. Nosta laudepinnat paikalleen.

